



**BELVGA®**  
ULTIMATE LUXURY

PERFEKTER SCHLAFGENUSS MIT ALLEN SINNEN!

# BELVGA MANUFAKTUR

BESTE QUALITÄT AUS DEN HÄNDEN  
DER BELVGA MANUFAKTUR!

## Ästhetischer und fühlbarer Schlafkomfort nach Maß.

Wir verbringen mehr als ein Drittel unseres Lebens schlafend. Das Bett ist daher auch eins der wichtigsten Möbel in unserer Wohnung.

Belvga ist ein belgisches Fabrikat für personalisierten Schlafkomfort. Ihre Nachtruhe ist unser besonderes Anliegen. Und diese Nachtruhe wollen wir so komfortabel wie möglich gestalten. Sowohl ästhetisch als auch fühlbar.

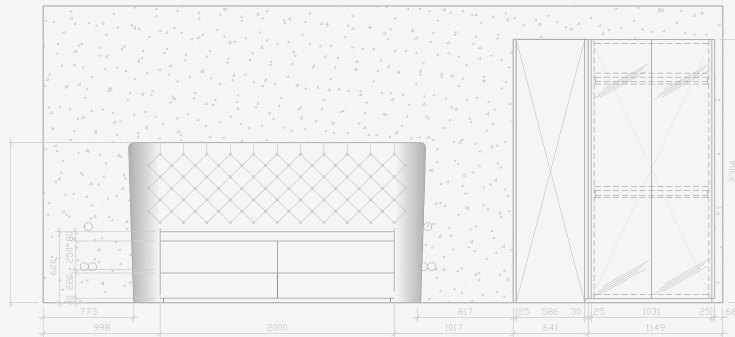
Da jeder Mensch einzigartig ist, bieten wir Ihnen eine umfangreiche Auswahl an Möglichkeiten: Polsterung, Design, Matratzenwahl. Alles kann nach Ihren individuellen Wünschen angepasst werden. Das Bett, das Sie selbst zusammenstellen, wird hier in Belgien von unseren erfahrenen Fachleuten mit Liebe zum Detail von Hand hergestellt. Unsere hochwertigen Materialien und die handwerkliche Kunst garantieren Ihnen jahrelange, herrliche Nachtruhe.

Schauen Sie selbst und lassen Sie sich inspirieren.  
Belvga ultimate luxury, made in Belgium.

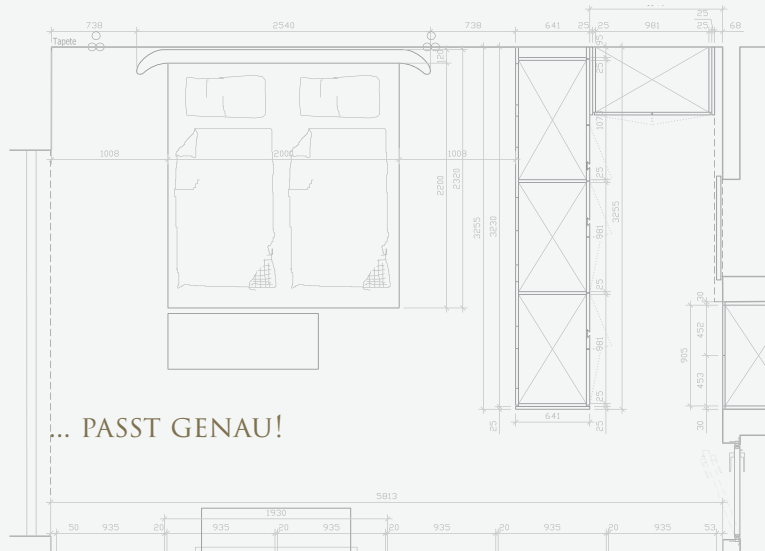
**BELVGA**<sup>®</sup>  
ULTIMATE LUXURY

HANDMADE IN BELGIEN!




HANDGEFERTIGT: ALLE GRÖßEN UND FORMEN



... PERFEKT GEPLANT UND UMGESETZT



... PASST GENAU!



# BELVGA BOXSPRING BETTEN

SCHLAFEN, LESEN ODER FERNSEHEN!



1 Boxspring verstellbar M2+  
bequem ein Buch lesen oder fernsehen oder  
die ideale Schlafposition einstellen.

2 Case Media  
Bedienbarkeit per Fernbedienung.  
B x T x H : 180 x 30 x 70 cm



Kopfteil: Panel mit Option Quadratsteppung, B x T x H : 180 x 10 x 160 cm  
Boxspring: E Letto de Luxe, 180 x 200 cm  
FüÙe: schwebend  
Zubehöör: Case Media - Kwadrant mit Licht / Glas / Schublade

# BELVGA BOXSPRING BETTEN

... MEHR KOMFORT MEHR LEBENSQUALITÄT!





Kopfteil: Bow S, B x T x H : 200 x 15 x 120 cm

Boxspring: Classic 1, 200 x 200 cm

Füße: Slitta

Zubehör: Kwadrant mit Schublade + iPhone Music (Bluetooth), B x T x H : 40 x 40 x 50 cm



# BELVGA BOXSPRING BETTEN

IMMER EINE IDEE VORAUSS!



1 Kopfteil Capitonné mit Nackenrolle

2 Bench Capitonné



Kopfteil: Capitoné, B x T x H : 180 x 12 x 140 cm

Boxspring: Classic 2, 180 x 200 cm

Zubehör: Nackenrolle und Bench Capitoné (B x T x H : 180 x 50 x 50 cm)

# BELVGA BOXSPRING BETTEN

INDIVIDUELLE WÜNSCHE WERDEN WAHR!



○ Personalisierungsmöglichkeiten:  
Auf Wunsch und passend zu Ihrem Wohnstil



Kopfteil: Como, B x T x H : 200 x 5 x 120 cm

Boxspring: Letto, 180 x 200 cm

Füße: Rettangolo

Zubehör: Zierkissen, Nackenrolle, Kwadrant mit Schublade + iPhone Music (Bluetooth) ( B x T x H : 40 x 40 x 50 cm)

# BELVGA BOXSPRING BETTEN

AN ALLES GEDACHT!





Kopfteil: Cleo, B x T x H : 200 x 5 x 120 cm  
Boxspring: Classic 1 mit abnehmbarem Bezug, 200 x 200 cm  
Füße: Nice  
Zubehör: Zierkissen, 60 x 60 cm

# BELVGA BOXSPRING BETTEN

MAL GANZ ANDERS!





Kopfteil: Stars, B x T x H : 200 x 30 x 90 cm  
Boxspring: Sportage, 180 x 200 cm  
FüÙe: Tavulla  
Zubehöör: Plaid (260 x 135 cm), Zierkissen (50 x 70 cm)



# BELVGA BOXSPRING BETTEN

... STILVOLL UND ELEGANT!



1 X Nachttisch  
B x T x H: 50 x 40 x 60 cm



Kopfteil: Capitoné mit Aussenrand von 10 cm, B x T x H : 200 x 12 x 160 cm  
Boxspring: Classic 2 mit abnehmbarem Bezug. 180 x 200 cm  
FüÙe: Corner 30 x 30 cm

# BELVGA BOXSPRING BETTEN

SCHLAFEN WIE IM LUXUSHOTEL!





Kopfteil: Mood B x T x H: 200 x 5 x 110 cm  
Boxspring: Classic 1 mit abnehmbarem Bezug  
Füße: Naomi  
Zubehör: Nackenrolle/Zierkissen Mood/Plaid mit Rand Leder

# BELVGA BOXSPRING BETTEN

SCHLAFEN WIE IM LUXUSHOTEL!





Kopfteil: Bow, B x T x H : 200 x 10 x 120 cm

Boxspring: Classic 1 mit abnehmbarem Bezug 200 x 200 cm

Füße: Roberta

Zubehör: Zierkissen mit Paspel/Zierkissen mit Paspel+Knopf

Zubehör: Nachttisch mit Schublade und iPhone Music schwarz (40 x 40 x 50 cm)

# BELVGA BOXSPRING BETTEN

SCHLAFEN WIE IM LUXUSHOTEL!





Kopfteil: Chess, B x T x H: 220 x 10 x 140 cm  
Boxspring: Classic 2 mit abnehmbarem Bezug  
FüÙe: Tiziana  
Zubehöör: Nackenrolle mit Knopf/Paspel



# BELVGA BOXSPRING BETTEN

SCHLAFEN, KUSCHELN ODER RELAXEN!



1 Boxspring Classic 1  
mit Cuba Füßen Kupfer Rosé

2 Kopfteil Panel mit Knöpfen/Zierkissen und  
Nackenrolle Bonbon



Kopfteil: Panel mit Knöpfen B x T x H: 180 x 10 x 120 cm


Boxspring: Classic 1 mit abnehmbarem Bezug

Füße: Cuba

Zubehör: Nackenrolle Bonbon, Zierkissen mit Paspel 60 x 70 cm, Zierkissen mit Paspel/Knopf 50 x 50 cm

# BELVGA BETTRAHMEN

## MULTIFUNKTIONELLE BETTRAHMEN!



1 Kopfteil Capitonné in Nubuck  
mit Zierkissen Carré 60 x 60 cm

2 Bettrahmen mit Cuba Füßen



Kopfteil: Capitoné B x T x H : 200 x 12 x 140 cm

Bettrahmen: Höhe 30 cm mit Einlegeboxen Sportage

FüÙe: Cuba

Zubehör: Nachttisch Stiletto B x T x H: 40 x 40 x 50 cm, Zierkissen Carré 60 x 60 cm

# BELVGA GALLERIA

## ELEGANT SCHLAFEN



Füße: Angelo



Kopfteil: Dandy

Kopfteil: Dandy B x T x H : 180 x 15 x 60 cm  
Boxspring: Classic 1 mit abnehmbarem Bezug  
Füße: Angelo  
Zubehör: Zierkissen Smooth, Zierkissen mit Paspel, Plaid mit Rand

Bedienungstasche



Paspel



Kopfteil: Headline



Kopfteil: Headline, B x T x H : 220 x 5 x 140 cm

Boxspring: E Letto de luxe, 180 X 200 cm

Füße: Schwebend

Zubehör: Kwadrant mit Schublade (40 x 40 x 50 cm) / Licht / Glas / Zierkissen (60 x 60 cm)

# BELVGA GALLERIA

LIEBE ZUM DETAILS!

Kopfteil: Angel kombiniert mit Nachtschisch



Kopfteil: Angel



Kopfteil: Chees individuell



Kopfteil: President



Kopfteil: Stripes



Kopfteil: Dolce



Kopfteil: Sea



# EXKLUSIVE NACHTTISCHE

## NEUE IDEEN & VIELE KOMBINATIONEN

**KWADRANT  
NACHTTISCH**  
erhältlich nach Maß

**KWADRANT  
NACHTTISCH**  
Mit Schublade/Licht/Glas  
erhältlich in: B x T x H  
40 x 40 x 50 cm

**U-BENCH**  
erhältlich nach  
Maß

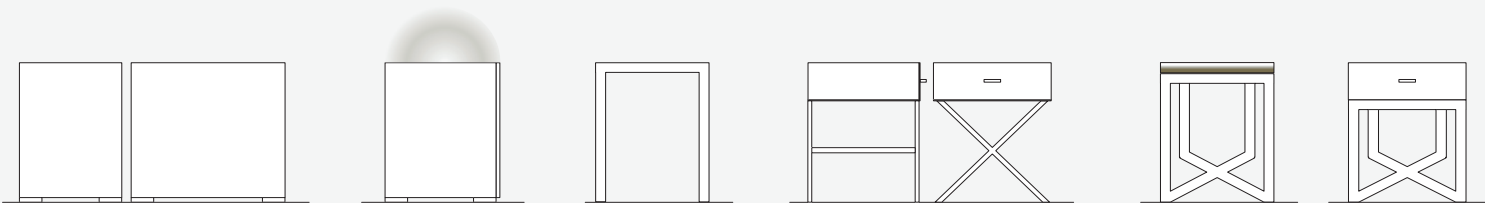
**X NACHTTISCH**  
(1 Schublade)  
erhältlich in: B x T x H  
50 x 40 x 60 cm

**NACHTTISCH  
STILETTO**  
erhältlich in: B x T x H  
40 x 40 x 50 cm

Marmortablette  
weiss/schwarz/braun

**NACHTTISCH  
STILETTO II**  
erhältlich in: B x T x H  
40 x 40 x 64 cm

Schublade in eiche  
natur, schwarz oder  
weiss



1



2



3



4



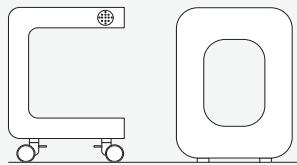
5

- 1 Kwadrant
- 2 Kwadrant mit Lade und iPhone Einbau
- 3 Kwadrant mit Glas/Licht und Lade
- 4 Stiletto
- 5 Stiletto II

**NACHTTISCH C und Q**

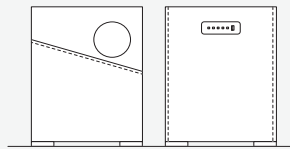
erhältlich in: B x T x H  
C) 50 x 50 x 40 cm  
Q) 50 x 40 x 40 cm

Option USB Einbau



**iPHONE JUNIOR  
NACHTTISCH**

Mit iPhone Anschluss  
erhältlich in: B x T x H  
40 x 40 x 50 cm

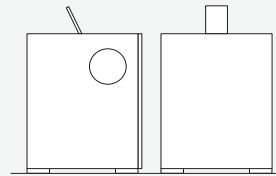


**iPHONE MUSIK  
NACHTTISCH**

Mit I phone Anschluss  
aluminium oder  
schwarz  
erhältlich in: B x T x H

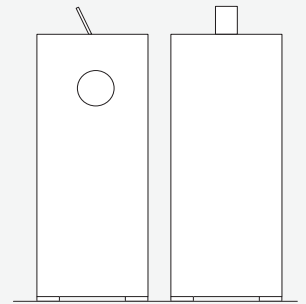
40 x 40 x 50 cm

50 x 40 x 60 cm



**I MUSIK SÄULE**

erhältlich in: B x T x H  
30 x 30 x 110 cm  
oder erhältlich nach Maß



**6** X Nachttisch

**7** und **8** Nachttisch Q und C mit USB Einbau


**9** Kwadrant iPhone Junior

**10** I Musik Säule


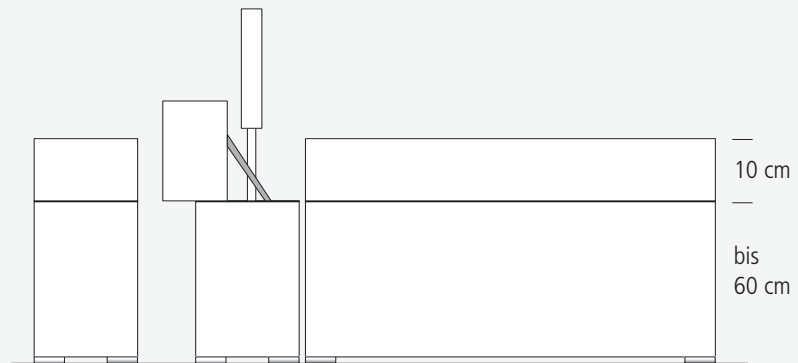
# BENCH, NÜTZLICH & MULTI FUNKTIONAL

## IDEEN OHNE GRENZEN!

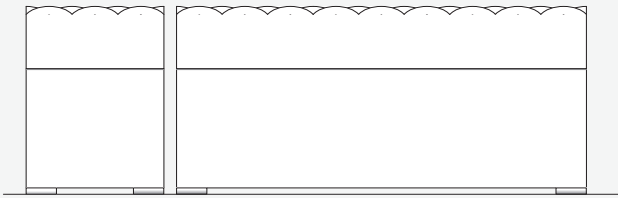
Case




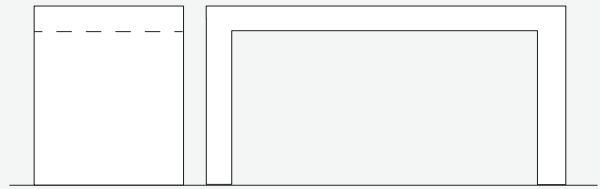
Case media



Bench Capitonné  
erhältlich nach Maß



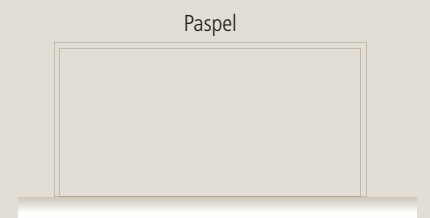

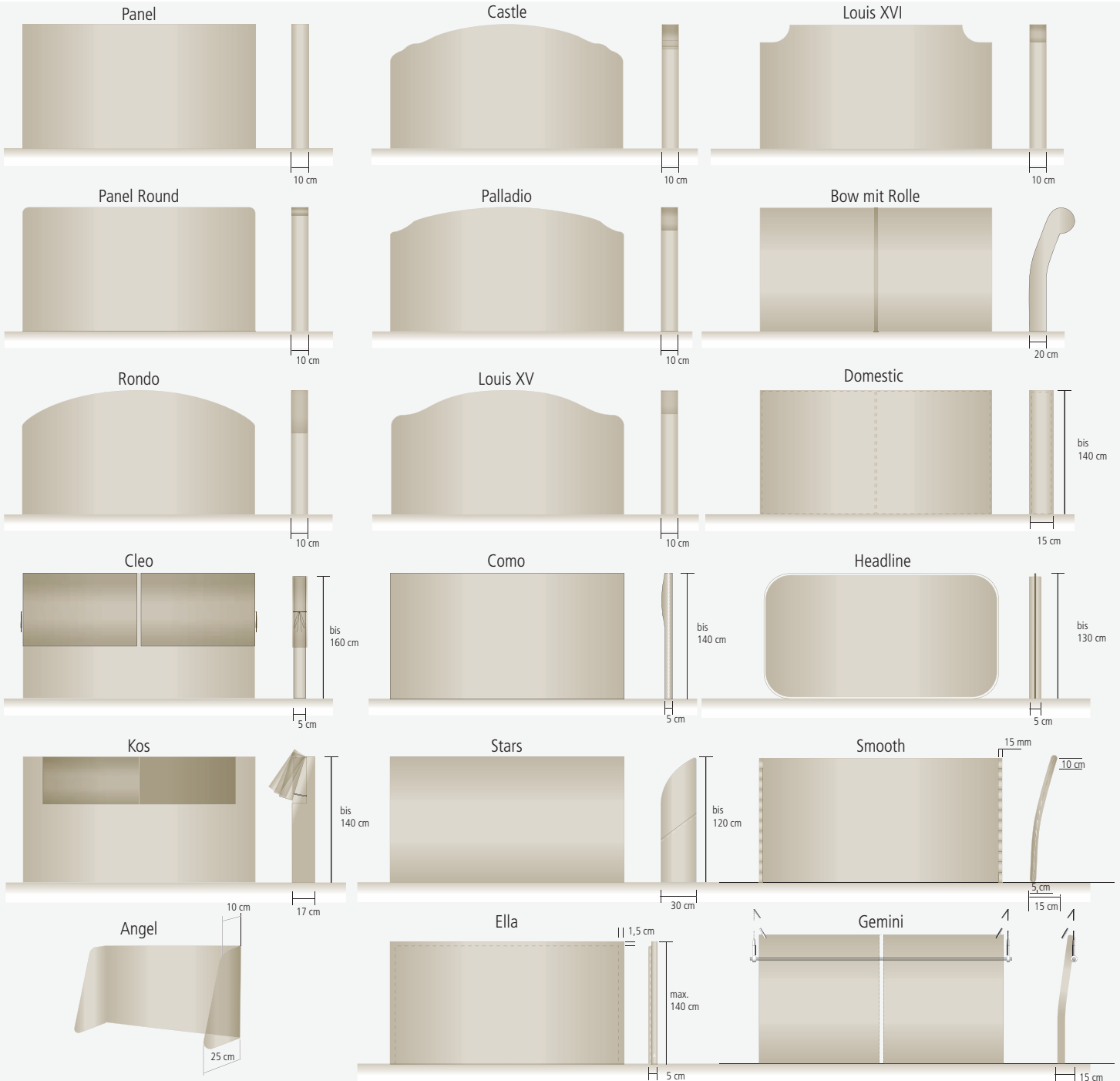
U Bench  
erhältlich nach Maß




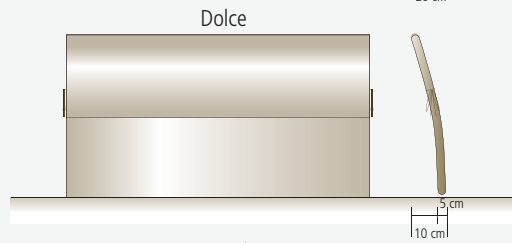






# KOPFTEILE

ELEGANT, MODERN ODER DESIGN KLASSISCH!

GRÖSSE AUF WUNSCH





Raute-Design auf Wunsch  
20, 30, 40, 50, 60 cm



Rautenheftung



Quadratheftung



# HOLZ- UND METALLFÜSSE, ROLLEN


FARBE, GLANZ, MATT, HOLZ, CHROM, ALUMINIUM!




<b>Bezeichnung</b>	Round	Bow	Square
<b>Höhe</b>	10 - 18 cm	10 - 18 cm	10 - 18 cm
<b>Material</b>	Holz	Holz	Holz



<b>Bezeichnung</b>	Praga	Ibis
<b>Höhe</b>	10,5 cm	15 cm
<b>Material</b>	Chrom glänzend	Chrom glänzend



<b>Bezeichnung</b>	Louis XVI	Leaning	Alpha
<b>Höhe</b>	10 - 18 cm	10 - 15 cm	9 cm
<b>Material</b>	Holz	Holz	Holz



<b>Bezeichnung</b>	Tiziana	Angle
<b>Höhe</b>	13 cm	4 cm
<b>Material</b>	Chrom glänzend	Chrom glänzend



<b>Bezeichnung</b>	Corner	Vito	Rettangolo
<b>Höhe</b>	4 - 9,5 cm 20 x 20 cm 30 x 30 cm	15 cm	5,5 cm
<b>Material</b>	Holz	ALU, Wengé Holzlook	Holz



<b>Bezeichnung</b>	Karo	Roberta
<b>Höhe</b>	16 cm	14,5 cm Boxlänge 90, 100, 200, 210, 220 cm
<b>Material</b>	Chrom glänzend	Chrom glänzend



<b>Bezeichnung</b>	Smussato	Smussato	Magic	Maschera	Finesse	Miro
<b>Höhe</b>	11,5 cm	13 cm	13 - 17 cm	10 cm	7 oder 15 cm	10 cm
<b>Material</b>	Chrom glänzend	Alu Matt	Chrom glänzend	Alu Matt	Chrom glänzend	Chrom glänzend



<b>Bezeichnung</b>	Cargo	Bridge	Tavulla	Tavulla
<b>Höhe</b>	10 oder 15 cm	11 cm	100 x 13,5 cm	90 x 13,5 cm
<b>Material</b>	Kunststoff / schwarz	Alu Matt	Chrom glänzend	Chrom glänzend

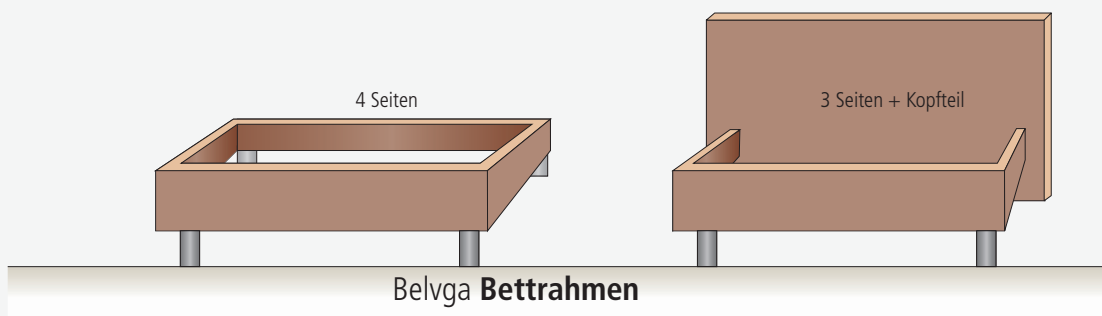
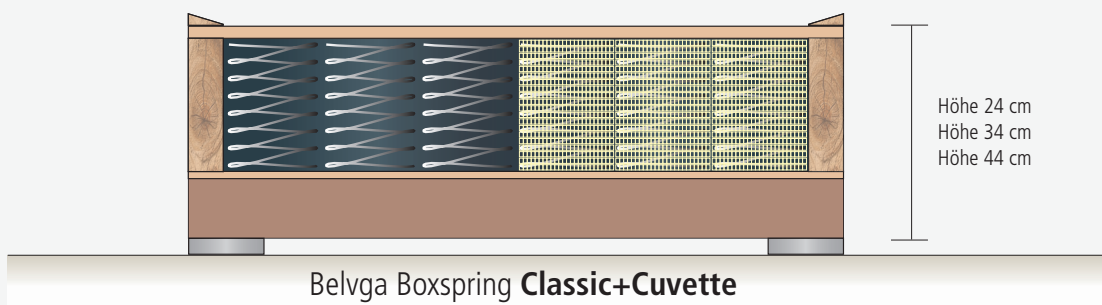




<b>Bezeichnung</b>	Nice	Angelo	Naomi	Cuba	Jane
<b>Höhe</b>	9 cm	13 - 15 - 17 cm	17 cm	12 cm	17 cm
<b>Material</b>	Alu / Leder braun	Alu schwarz lackiert matt oder Chrom glänzend	Metall schwarz poliert glänzend	Metall Kupfer Rosé glänzend	Alu Mokka lackiert matt oder Chrom glänzend



# BELVGA BOXSPRINGSYSTEME

INNOVATION UND FUNKTIONALITÄT VEREINT!



### Belvga Boxspringssysteme:

Die Belvga Boxsprings bestehen aus folgenden Segmenten:

#### Boxspring:

Der Kern besteht aus einem Tonnentaschenfederkern mit 5 Komfortzonen. Die Federn sind thermisch veredelt, d. h. die molekulare Stahlstruktur regeneriert sich nach dem Drehen der Feder durch Erhitzen. Dadurch sind die Federn widerstandsfähiger und haben eine bessere Elastizität.

Unsere Boxsprings werden aus hochwertigem Holz hergestellt. Eine durchgehende Holzplatte unterstützt den Boxspringkern. Jede einzelne Feder wird optimal gestützt und ist daher in funktioneller Harmonie mit der Matratze. Einschnitte in dieser Platte sorgen für eine perfekte Luftzirkulation.

Für Ihren Komfort sind Belvga Boxsprings in verschiedenen Höhen erhältlich:

**Sportage:** 12 cm

**Classic 1:** 22 cm

**Classic 2:** 32 cm

**Classic 3:** 42 cm

**Boxspring verstellbar M2+:** 25 cm oder 33 cm

#### Bettrahmen:

Standard bis 30 cm Höhe oder nach Wunsch.

#### Aufpreise

#### Boxspring mit Cuvette:

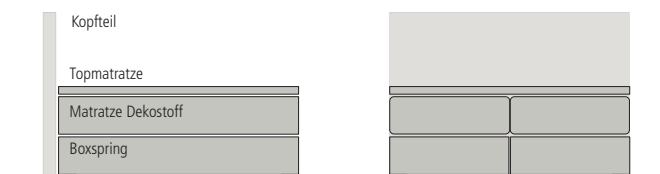
Das Cuvette ist eine seitliche Boxspringerhöhung um 2 cm (s. Bild links). Die Matratze liegt stabiler und es entsteht ein nahtloser Übergang zum Boxspring.

#### Boxspring mit abnehmbarem Stoff:

Gegen Aufpreis können Sie Ihren Boxspring so bestellen, dass Sie den Stoff ganz einfach abnehmen können. Je nach Stoffausführung ist er dann waschbar oder reinigungsfähig. Bei Doppelbetten fertigen wir Ihren Stoff gern in einem Stück. Dadurch wird die Trennung des Boxsprings elegant verdeckt.

#### Belvga Letto Programm:

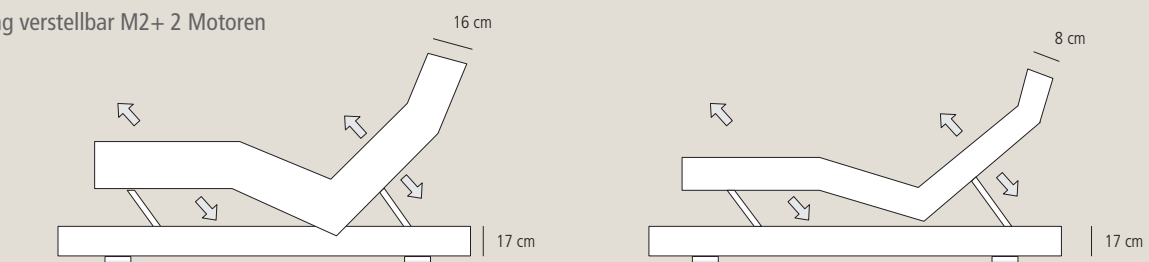
Das Belvga Letto Programm gibt Ihnen die Möglichkeit Ihren Boxspring nach skandinavischem Vorbild auszusuchen. Matratze und Boxspring sind dann in demselben Stoff bezogen. Das Ganze wird mit einer Topmatratze vollendet.



#### Boxspring elektrisch verstellbar

Um bequem ein Buch zu lesen oder fernzusehen, brauchen Sie eine Position, in der das Kopf- und Fußende unabhängig voneinander verstellbar werden kann. Mit unserem verstellbaren Boxspring können Sie sich außerdem die ideale Schlafposition einstellen. Für eine bequeme Handhabung erhalten Sie serienmässig eine Funkfernbedienung mit Memoryfunktion. Selbstverständlich sind unsere Motoren mit Netzfreeschaltung und Notabsenkung ausgestattet.

Boxspring verstellbar M2+ 2 Motoren



# BELVGA MATRATZEN

UNTERSCHIEDLICH WIE DIE MENSCHEN!



## Matratze:

Die Matratzen von Belvga bestehen aus einem Tonnentaschenfederkern. Jede Feder ist thermisch veredelt und individuell als Tonne in einer baumwoll Tasche verpackt, so dass Ihr Körper perfekt gestützt wird. Je nach Wunsch sind Belvga-Matratzen mit 5 oder 7 Komfortzonen erhältlich.

Die Tonnentaschenfederkerne von Belvga entsprechen der REACH Norm. Das bedeutet, dass alle Unterteile von den Tonnentaschenfederkernen schadstofffrei sind. Alle Teile der kompletten Matratze stehen unter strenger Kontrolle und sind Ökotex zertifiziert.

Eine gute Matratze passt sich dem Körper an, gleichzeitig sollte man aber auch die persönliche Liegehaltung beachten.

Ein langer Tonnentaschenfederkern wird eher das Nestgefühl wiedergeben, während Sie bei einer kürzeren Feder mehr das Gefühl haben auf einer Matratze zu liegen.

Lassen Sie sich für Ihren Liegekomfort, angepasst an Ihre Bedürfnisse und Wünsche auf jeden Fall durch Ihren Belvga Fachhändler qualifiziert beraten.

Sie verdienen eine gute Nachtruhe.

Reissverschluss zwischen  
2 einzelnen Matratzen



### **Piazza**

Kern: Tonnentaschenfeder 2,7 cm + Tonnentaschenfeder 12,5 cm 5 Zonen + Tonnentaschenfeder 2,7 cm  
Komfortzonen: 5  
Abdeckung: Naturlatex 4 cm  
Härtegrad: Soft, medium und firm  
Feste Auflage: belgischer Damast, intern genoppt und kupferne Belüftungslöcher an den Seiten.  
Füllung: 500 gr Lamswolle vernadelt oder 300 gr anti-allergisch Dacron<sup>®</sup>  
Abnehmbare Auflage: Doppeltuch mit Reissverschluss mittig an den Seiten des Bezuges. Waschbar bis 40°C.  
Höhe: 28 cm

### **Maestro II**

Kern: 7 Zonen „Coil within Coil“ Tonnentaschenfederkern von 18 cm Höhe  
Abdeckung: HR60  
Härtegrad: soft, medium, firm und extra firm  
Feste Auflage: belgischer Damast, intern genoppt und kupferne Belüftungslöcher an den Seiten.  
Abnehmbare Auflage: Doppeltuch mit Reissverschluss mittig an den Seiten des Bezuges.  
Waschbar bis 40° C.  
Füllung: 500 g Wolle oder anti-allergisch mit 300 g Dacron<sup>®</sup>  
Höhe 28 cm  
Option Maestro II mit profilierter Abdeckplatte in 3 Zonen für eine optimale Zonenunterstützung.  
(verfügbar in medium, firm und extra firm)

### **Dea**

Kern: 14 cm hohe Soft-Touch Tonnentaschenfederkern  
Komfortzonen: 5  
Abdeckung: HR60

Härtegrad: medium / firm / extra firm  
Feste Auflage: belgischer Damast, intern genoppt und kupferne Belüftungslöcher an den Seiten  
Abnehmbare Auflage: Doppeltuch mit seitlicher Airvent<sup>®</sup>-Umrandung. Waschbar bis 40°C.  
Füllung: 500 g Wolle oder anti-allergisch mit 300 g Dacron<sup>®</sup>  
Höhe: 24 cm

### **Concerto**

Kern: 12.5 cm hohe Tonnentaschenfederkern  
Komfortzonen: 7  
Abdeckung: HR60 soft oder HR55 medium und firm  
Härtegrad: soft, medium und firm  
Feste Auflage: belgischer damast versteppt mit Umrandung.  
Abnehmbare Auflage: Doppeltuch mit Umrandung. Waschbar bis 40°C.  
Füllung: 500 g Wolle oder anti-allergisch mit 300 g Dacron<sup>®</sup>  
Höhe: 22 cm

### **Sogno**

Kern: 12.5 cm hohe konische Tonnentaschenfederkern  
Komfortzonen: 5  
Abdeckung: HR60 soft  
Härtegrad: soft, medium, firm und extra firm  
Feste Auflage: belgischer Damast versteppt mit Umrandung.  
Abnehmbare Auflage: Doppeltuch mit Umrandung. Waschbar bis 40°C.  
Füllung: 500 g Wolle oder anti-allergisch mit 300 g Dacron<sup>®</sup>. Waschbar bis 40°C.  
Höhe: 22 cm

# BELVGA MATRATZEN

UNTERSCHIEDLICH WIE DIE MENSCHEN!



## Topmatratze

Um den Druck auf Ihren Körper zu mindern und ein herrliches Kuschelgefühl zu erhalten, können Sie zusätzlich eine Topmatratze nehmen. Die Topmatratze hat eine schützende und druckvermindernde Funktion. Um die wohltuende Wirkung der Matratzenfedern nicht zu stören, hat sich Belvga für eine Dicke von 8 cm entschieden.

Topmatratzen sind in diesen Ausführungen erhältlich :

### Kern:

- HR Schaumstoff: soft, medium oder firm
- Talalay Latex (Naturlatex)
- Viscoschaum
- Zenschaum (mit waschbarer Schaumfüllung, ab 140 cm Breite standard aus 2 Teilen)

Der **Breeze Topper**, eine teilbare Auflage für den Beluga Topper: Für diesen Topper benutzen wir den Airvent® Stoff mit verstepptem Supersoftschaum an der Oberseite und Dacron an der Unterseite, um optimale Belüftung und unübertroffenen Liegekomfort zu schaffen. Airvent® ist eine Technik bei der im Stoff offengestrickte Luftkanäle für konstante Ventilierung sorgen. Für weiteren Komfort befindet sich eine 4 cm Talalay Latexplatte im Topper. Außerdem ist dieser Topper sehr gebrauchsfreundlich, da die Oberseite (Deckel des Toppers) teilbar ist und einfacher in die Waschmaschine passt.

**Feste Auflage:** Auflage in belgischem Damast mit 500 g Wolle oder anti-allergischer Füllung.

**Abnehmbare Auflage:** Doppeltuch mit 500 g Wolle oder anti-allergischer Füllung. Waschbar bis 40°C.

Sie können sich auch für die genoppte Version entscheiden. Hier werden die Füllungen an der Auflage festgenoppt. Dies verlängert auch die Lebensdauer Ihrer Topmatratze.

## Soft Touch – eine geniale Erfindung

Soft Touch ist eine konische Feder, die in 3 Zonen unterteilt ist. Eine Stützzone in der Mitte und jeweils eine Komfortzone an den Außenenden. In den Komfortzonen sind die Windungen der Feder kleiner und geben Ihnen deshalb die einzigartige Soft-Touch-Sensation.

In der Mitte haben die Windungen einen größeren Durchmesser und liegen weiter auseinander. Dies sorgt für einen gewissen Gegendruck, so dass Sie nicht wegsinken. Diese Spitzentechnologie ist eine der komfortabelsten und langlebigsten Tonnentaschenfedersystemen.



## Coil in Coil Technologie

Coil in Coil ist ein Tonnentaschenfederkernsystem, bei dem sich eine kleinere Tonnentaschenfeder in einer Grösseren befindet. Die innenliegende, kleinere Feder sorgt für zusätzliche Stützkraft. Die aussenliegende, grössere Feder verschafft der Matratze die oberflächliche, softige Anpassung.

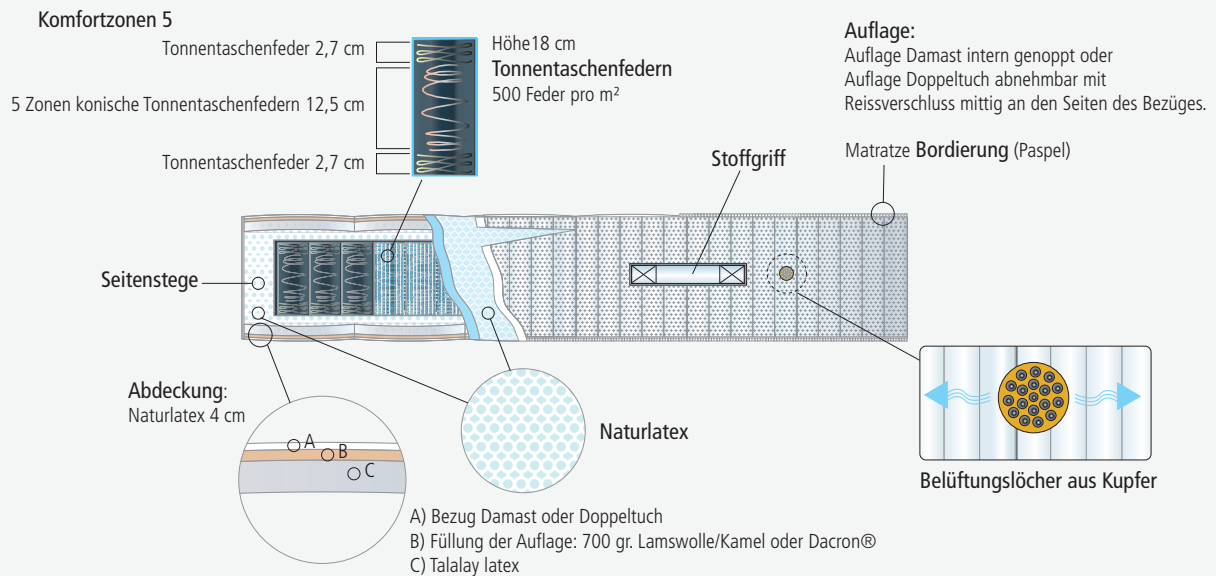
Eine außergewöhnliche Matratze für alle, die eine gute Körperanpassung wünschen, auf ein festeres Liegegefühl jedoch nicht verzichten möchten.



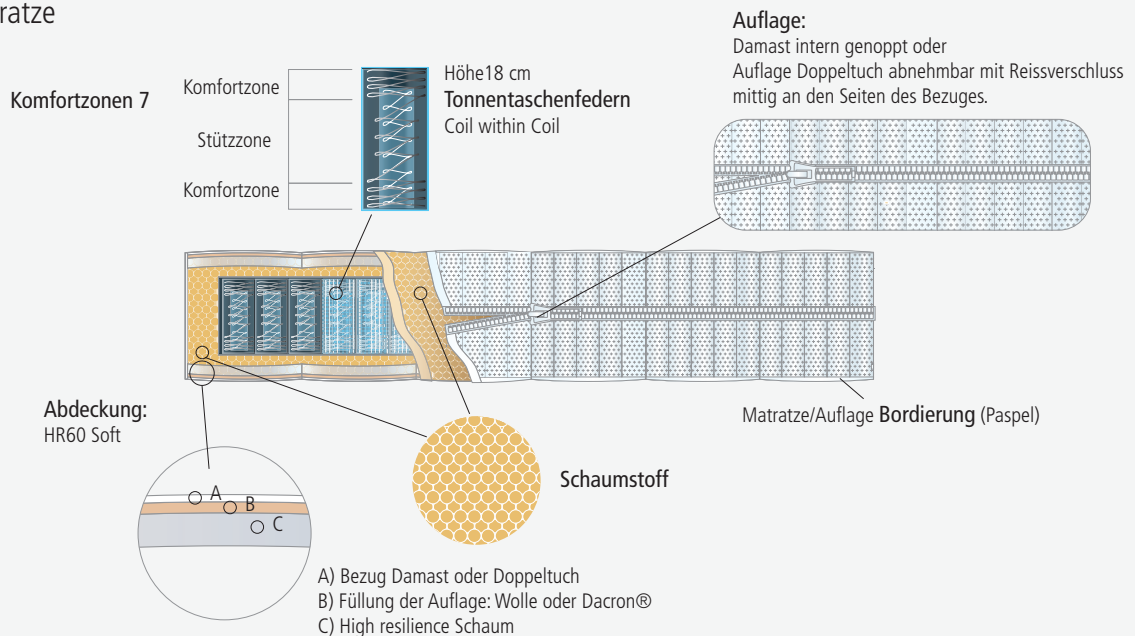
# BELVGA MATRATZEN

PIAZZA, MAESTRO II, DEA, CONCERTO, SOGNO

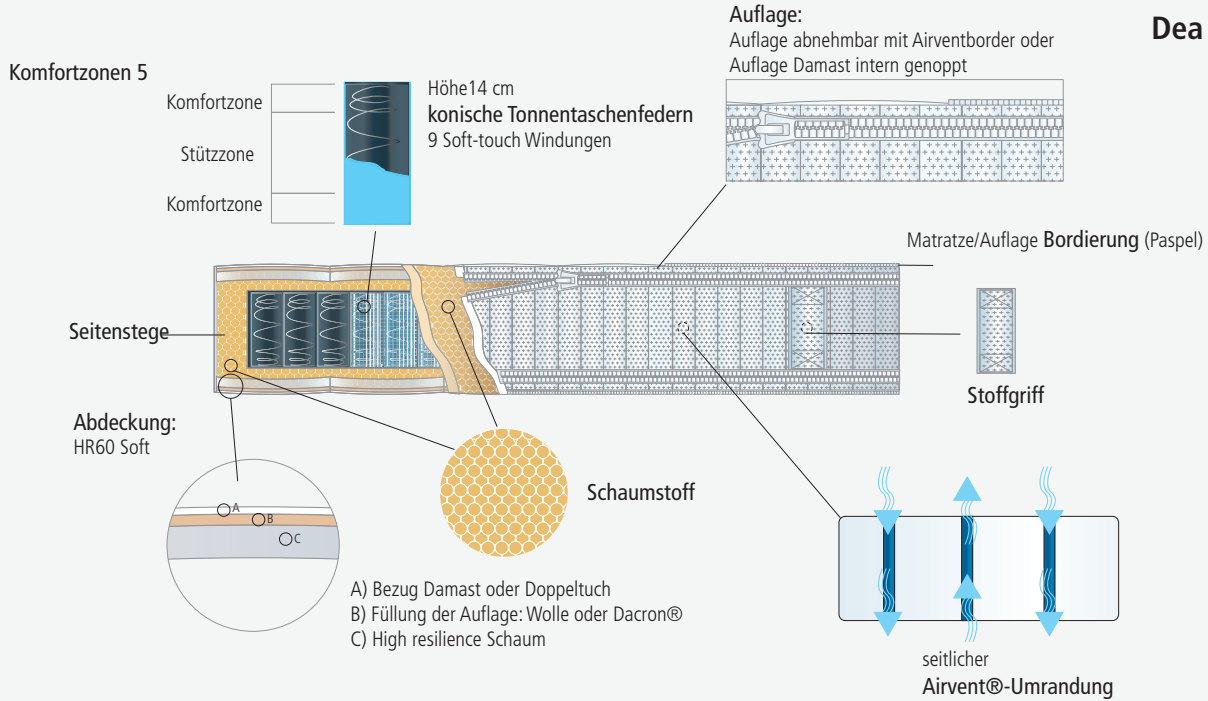
## Piazza Matratze



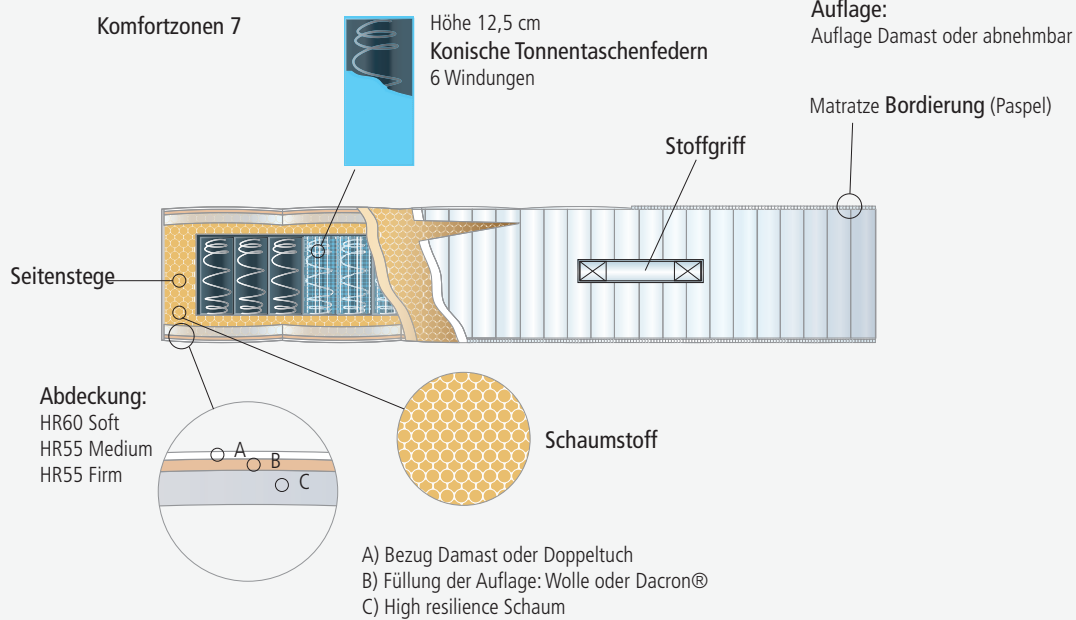
## Maestro II Matratze



**Dea Matratze**



**Concerto Matratze**

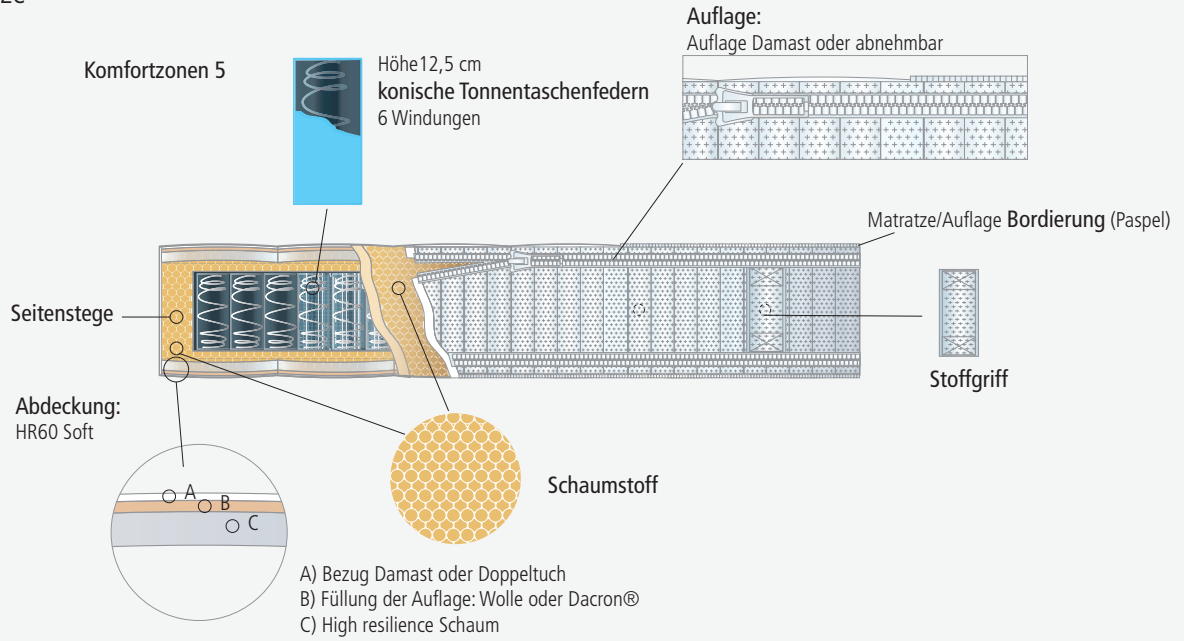




# BELVGA MATRATZEN

PIAZZA, MAESTRO II, DEA, CONCERTO, SOGNO

## Sogno Matratze





# BELVGA GALLERIA

LIEBE ZUM DETAILS!




Bezug abnehmbar

Rocking Chair



Kopfteil: Panel mit Paspel und  
Move Lampe

iPhone musik Nachttisch



Kopfteil: Mood mit Base Unterstell

